

GABARIT DE LA BOX LAPIN DE PÂQUES

1/2

Bonjour, voici quelques indications pour réaliser votre boîte de lapin de Pâques.


----- Pliez sur cette ligne pointillée

————— Découpez sur cette ligne


■ Collez cette zone

OREILLES X2


Extérieure




Intérieure



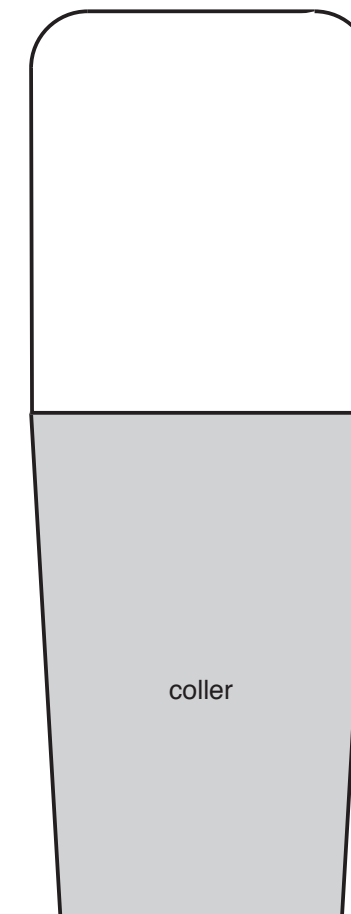
VENTRE



PATTES AVANT X2



PATTES ARRIÈRES X2



POMPOMS X10

